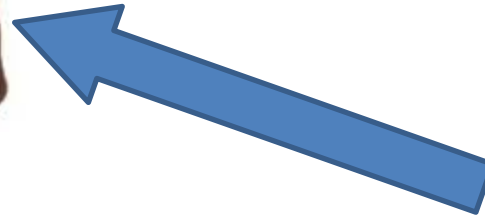


רוזנבלום-הולצמן, רואי חשבון


סניף צפון – קיבוץ תל קציר

רו"ח איציק פופר





המוסד לביטוח לאומי



מס : תשלום מכח חוק הנגבה מתוך ההכנסות,
לצורך מימון פעולות המדינה.


ביטוח : דרך לגיטימית וחוקית לפיזור סיכונים
של היחיד

והיכן נופלת הכנסה פסיבית?



אבטלה

לידה



פגיעה בעבודה

מילואים



זיקנה



הבטחת הכנסה

תחנות חשובות בתולדות הביטוח הלאומי בתנועה הקיבוצית



חקיקה

1/4/1954 – המל"ל מתחיל לפעול

1/1/1998 – תיקון מספר 30

1/7/2017 – הרפורמה הנוכחית

תחנות חשובות בתולדות הביטוח הלאומי בתנועה הקיבוצית



פסיקה

בג"צ 29/86 – קיבוץ גבים נ' השר שדה קצב

דמי אבטלה לעובדי חוץ ולעובדי מפעל משותף

תשלומים המבוצעים ע"י הביטוח הלאומי*

2015	2016		
24,564	25,583	34.1%	זקנה ושארים
12,366	12,713	17.0%	נכות כללית
6,550	6,775	9.0%	אמהות
5,633	5,855	7.8%	סיעוד
5,390	5,792	7.7%	ילדים
4,722	4,571	6.1%	נפגעי עבודה
3,199	3,087	4.1%	אבטלה
539	382	0.5%	אחרות
6,151	6,390	8.5%	הבטחת/השלמת הכנסה ומיוחדת
1,240	1,314	1.8%	ניידות
1,309	1,371	1.8%	אחרות אוצר
1,049	1,148	1.5%	משרד הבטחון
72,712	74,981	100.0%	סה"כ



*במיליוני שקלים
מקור: אתר המל"ל

מקבלי גימלאות הביטוח הלאומי*

2015	2016	גימלה חודשית ממוצעת	
900,788	932,000	2,287	זקנה ושארים
371,806	387,300	2,735	נכות כללית
123,837	128,000	4,411	אמהות
159,454	163,400	2,986	סיעוד
2,732,887	2,788,000	173	ילדים
50,685	53,470	7,124	נפגעי עבודה
68,213	65,000	3,958	אבטלה



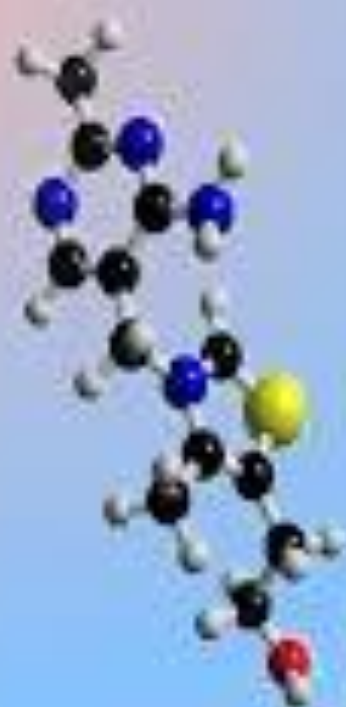
*מקור: אתר המל"ל



הרכב אוכלוסית הקיבוצים

2005	1983	1961	גיל
100.0	100.0	100.0	סך הכל
31.6	40.2	47.7	0-19
23.6	25.3	23.8	20-34
21.5	19.0	22.8	35-64
10.9	6.2	3.4	55-64
12.4	9.3	2.2	65+
6.0	6.9	1.4	מזה: +75
30.7	25.7	21.1	חציון

מקור: למ"ס



תודה רבה

